



УПРАВЛЕНИЕ ФЕДЕРАЛЬНОЙ СЛУЖБЫ
ГОСУДАРСТВЕННОЙ СТАТИСТИКИ
ПО СВЕРДЛОВСКОЙ ОБЛАСТИ
И КУРГАНСКОЙ ОБЛАСТИ

РОЗНИЧНАЯ ТОРГОВЛЯ И ПЛАТНЫЕ УСЛУГИ НАСЕЛЕНИЮ

Курганской области в январе – июне 2024 года

31.07.2024

СОДЕРЖАНИЕ

Розничная торговля	3
Общественное питание	7
Платные услуги населению	10

1

Розничная торговля

ОБОРОТ РОЗНИЧНОЙ ТОРГОВЛИ

миллионов рублей

СВЕРДЛОВСКИЕ ОБЛАСТЬ

январь – июнь 2024 г.

Оборот розничной торговли



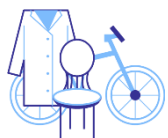
90 107,9

Пищевые продукты, включая напитки, и табачные изделия

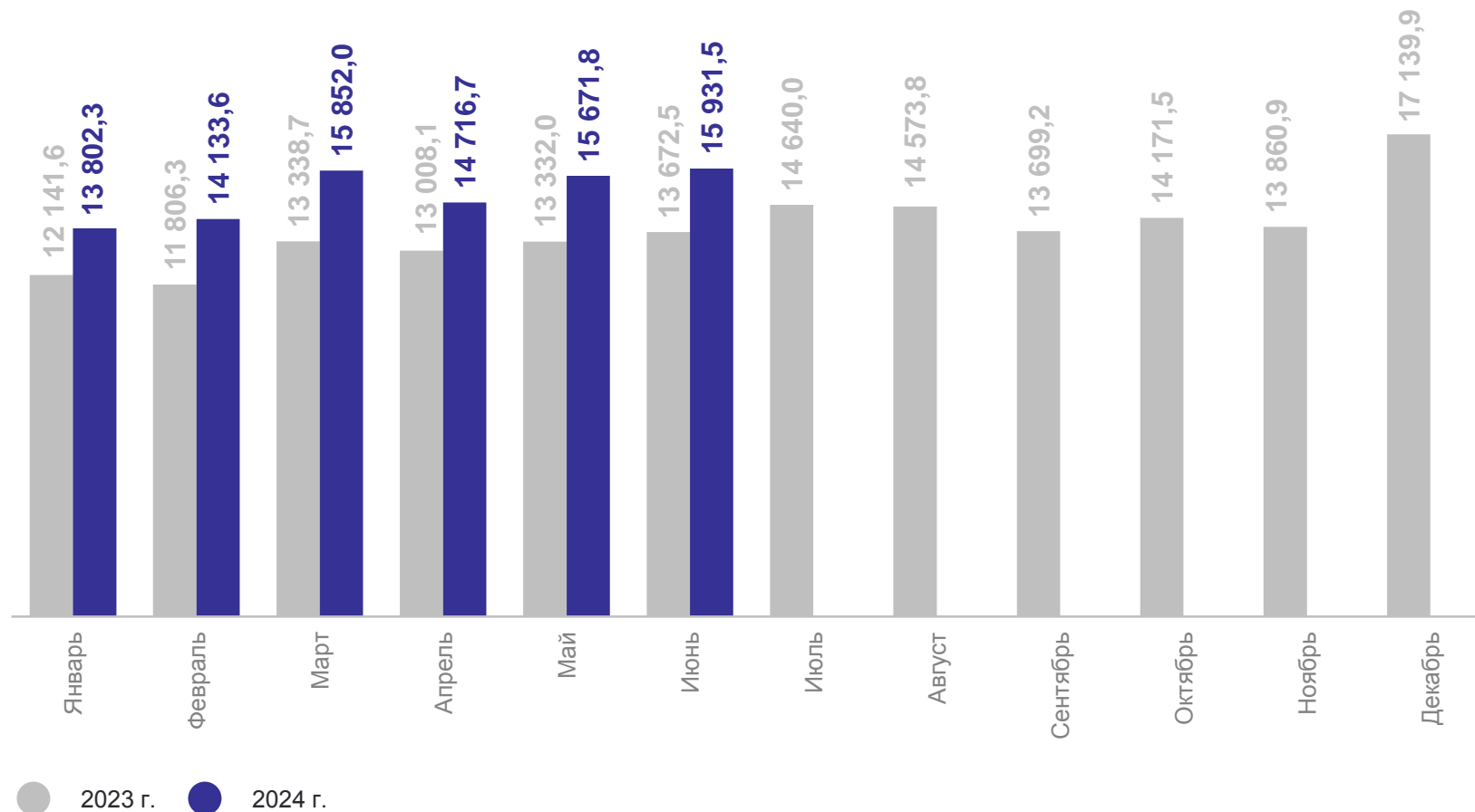


43 717,1

Непродовольственные товары



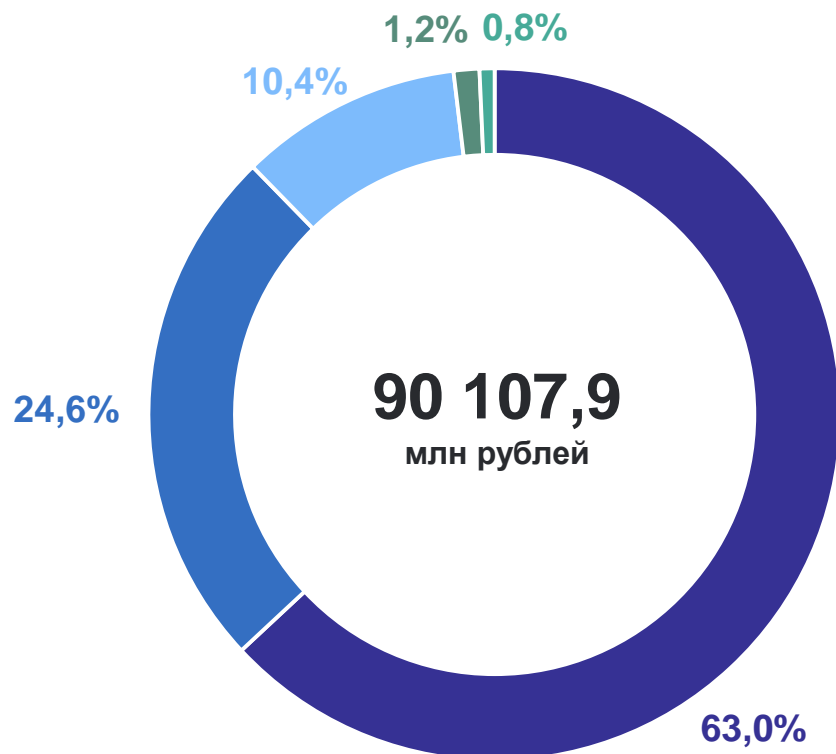
46 390,8



СТРУКТУРА ОБОРОТА РОЗНИЧНОЙ ТОРГОВЛИ

январь – июнь 2024 г.

СВЕРДЛОВСКСТАТ



- Организации, не относящиеся к субъектам малого и среднего предпринимательства
- Индивидуальные предприниматели, осуществляющие розничную торговлю вне рынка
- Малые предприятия (включая микропредприятия)
- Продажа товаров на розничных рынках и ярмарках
- Субъекты среднего предпринимательства

51,5% – доля непродовольственных товаров

48,5% – доля пищевых продуктов, включая напитки, и табачных изделий

ИНДЕКС ФИЗИЧЕСКОГО ОБЪЁМА ОБОРОТА РОЗНИЧНОЙ ТОРГОВЛИ

в % к соответствующему периоду предыдущего года

СВЕРДЛОВСКСТАТ

январь – июнь 2024 г.

Оборот розничной торговли



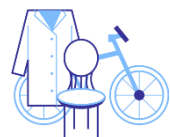
107,2

Пищевые продукты, включая напитки, и табачные изделия

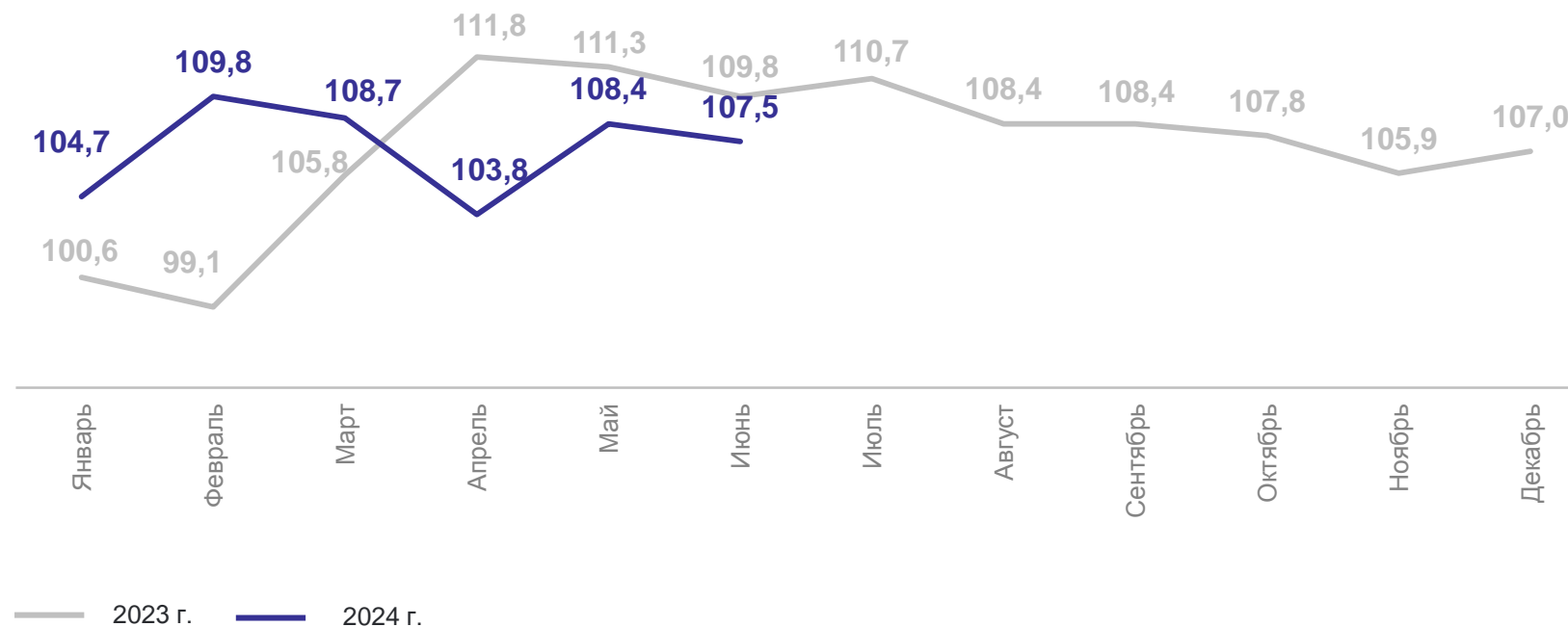


104,0

Непродовольственные товары




110,4



2

Общественное питание



ОБОРОТ ОБЩЕСТВЕННОГО ПИТАНИЯ

миллионов рублей

СВЕРДЛОВСКСТАТ

январь – июнь 2024 г.

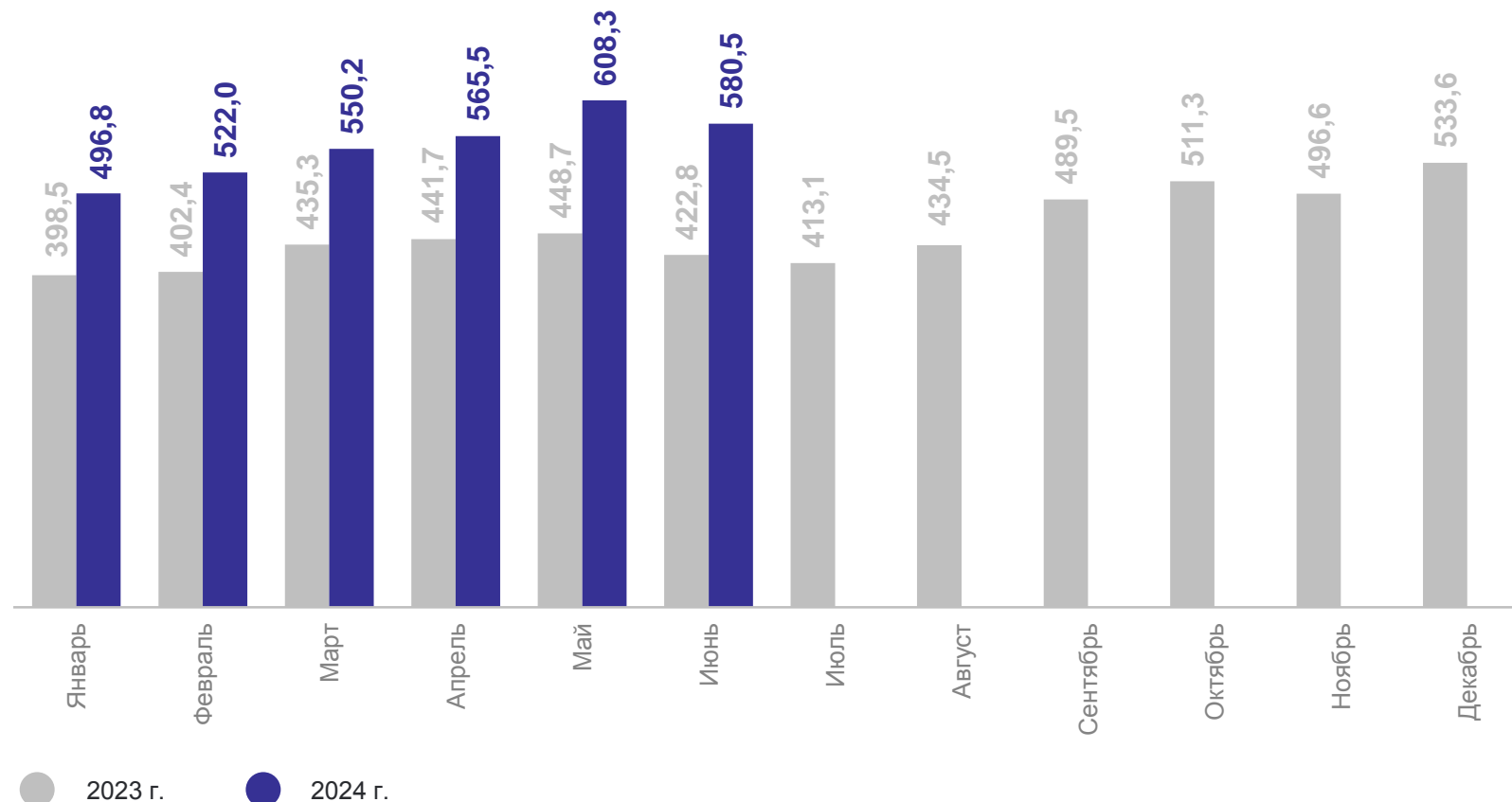
3 323,3 **Оборот общественного питания**

1 347,5 **Малые предприятия (включая микропредприятия)**

983,8 **Индивидуальные предприниматели**

848,4 **Организации, не относящиеся к субъектам малого и среднего предпринимательства**

143,5 **Субъекты среднего предпринимательства**



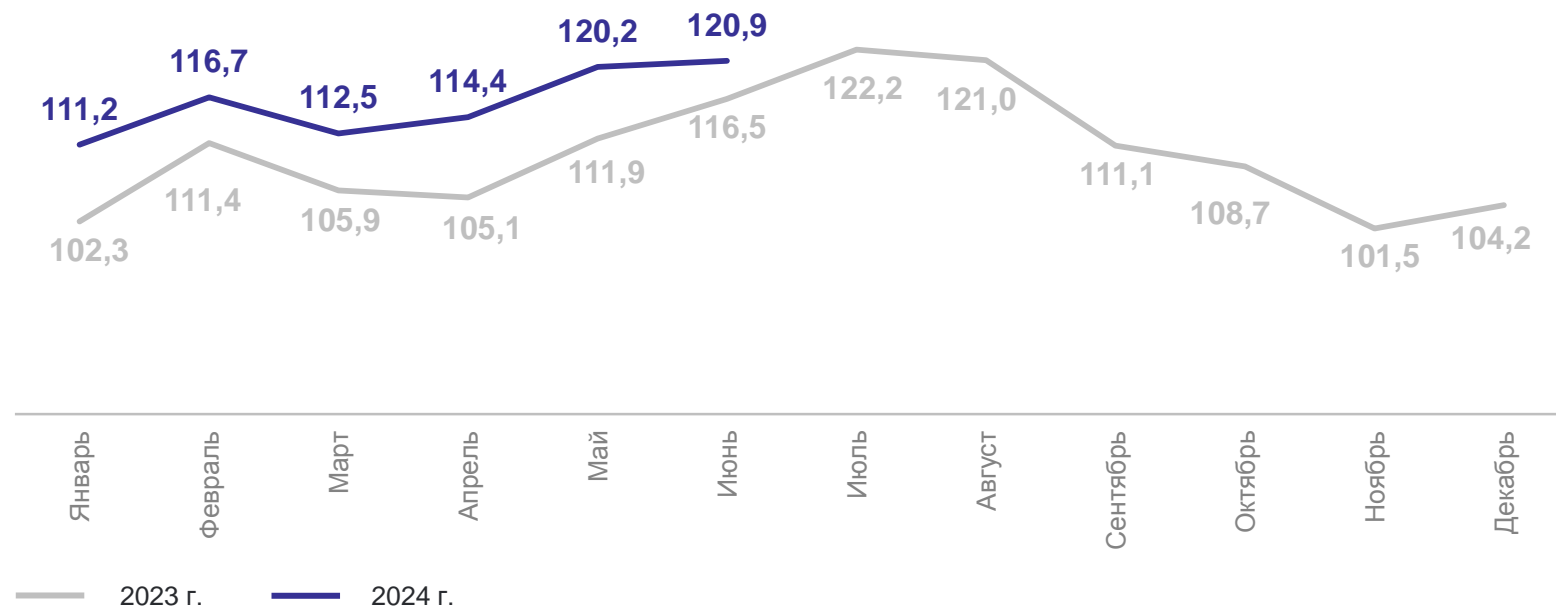
ИНДЕКС ФИЗИЧЕСКОГО ОБЪЁМА ОБОРОТА ОБЩЕСТВЕННОГО ПИТАНИЯ

в % к соответствующему периоду предыдущего года

СВЕРДЛОВСКСТАТ

январь – июнь 2024 г.

116,1	Оборот общественного питания
125,8	Малые предприятия (включая микропредприятия)
116,7	Субъекты среднего предпринимательства
111,7	Индивидуальные предприниматели
107,6	Организации, не относящиеся к субъектам малого и среднего предпринимательства



3

Платные услуги населению

ОБЪЁМ ПЛАТНЫХ УСЛУГ НАСЕЛЕНИЮ

миллионов рублей

СВЕРДЛОВСКСТАТ

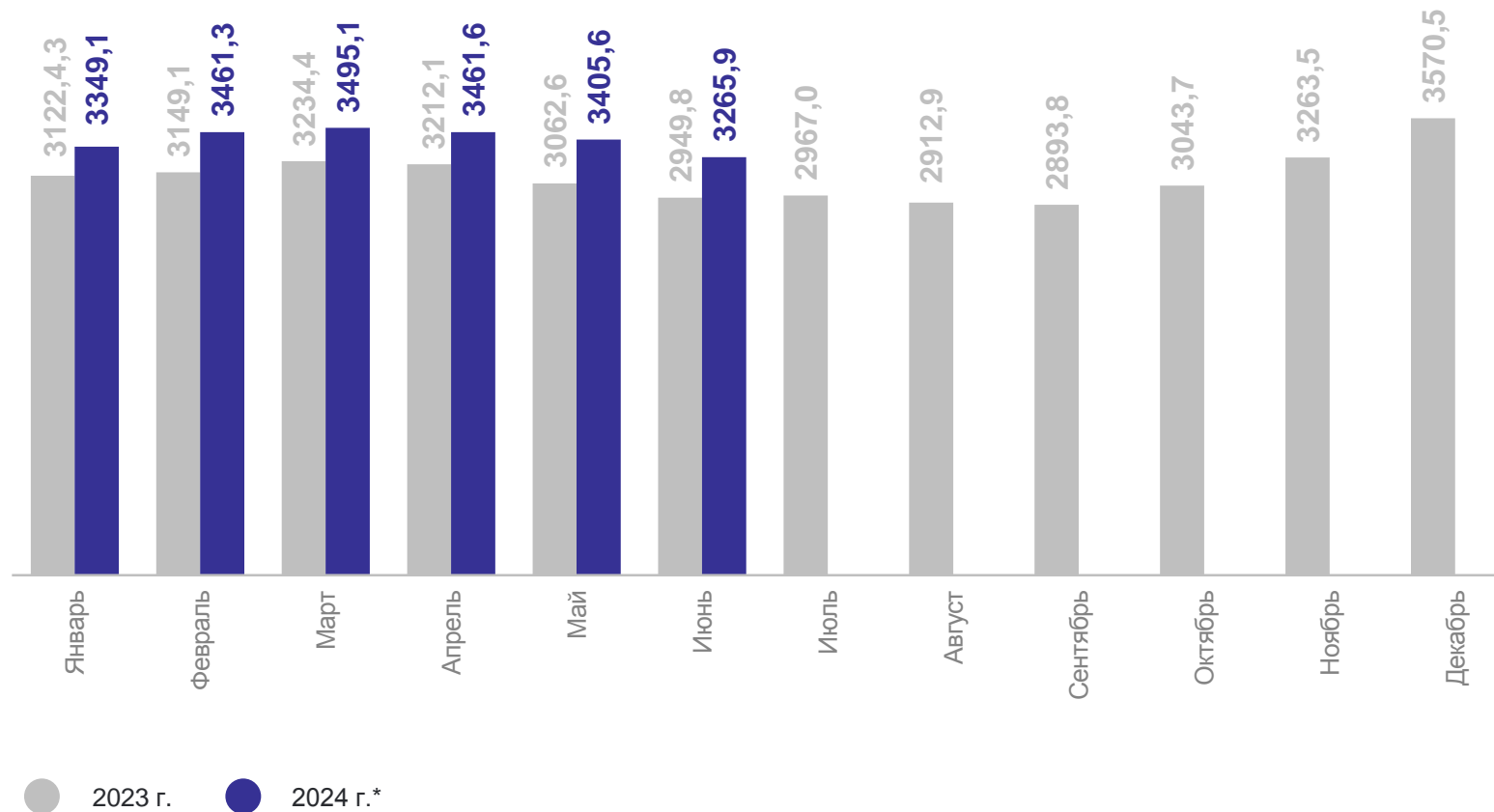
январь – июнь 2024 г.

Всего

20 438,6

из них оказанных организациями,
не относящимися к субъектам
малого предпринимательства

12 759,9

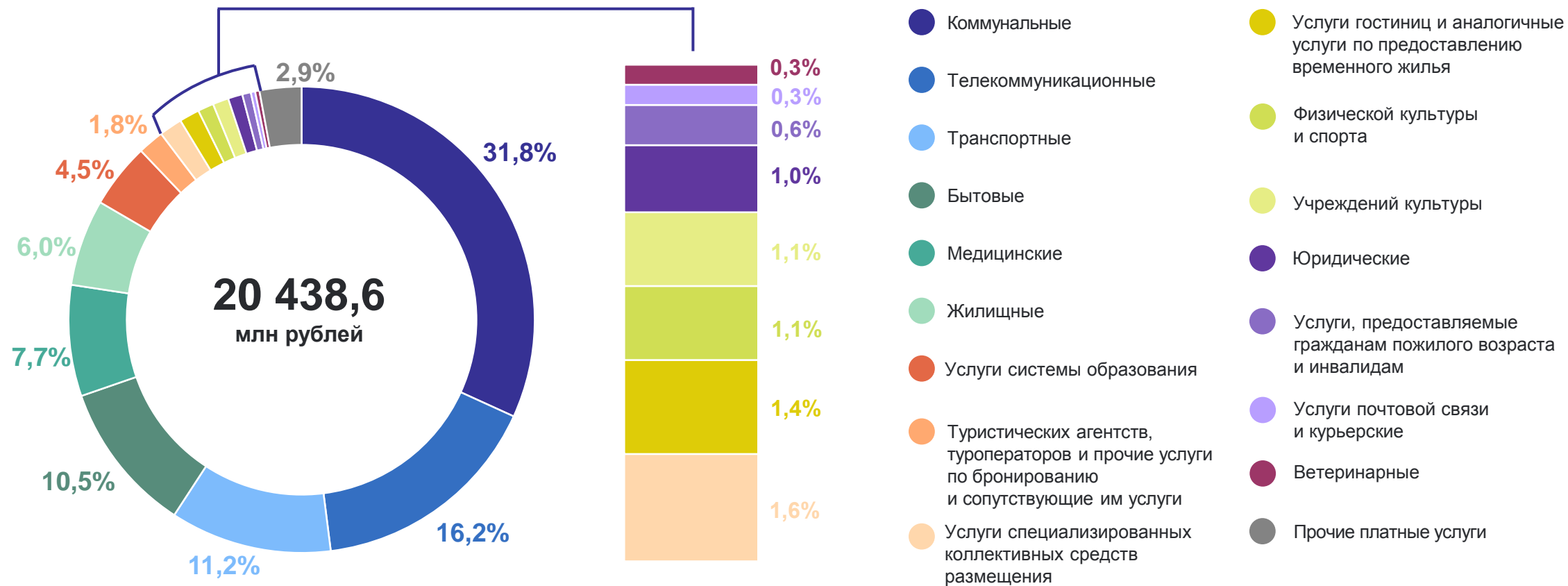


*Данные за май уточнены в связи с уточнением респондентами ранее предоставленных оперативных данных.

СТРУКТУРА ПЛАТНЫХ УСЛУГ НАСЕЛЕНИЮ ПО ВИДАМ

январь – июнь 2024 г.

СВЕРДЛОВСКСТАТ



ИНДЕКС ФИЗИЧЕСКОГО ОБЪЁМА ПЛАТНЫХ УСЛУГ НАСЕЛЕНИЮ

в % к соответствующему периоду предыдущего года

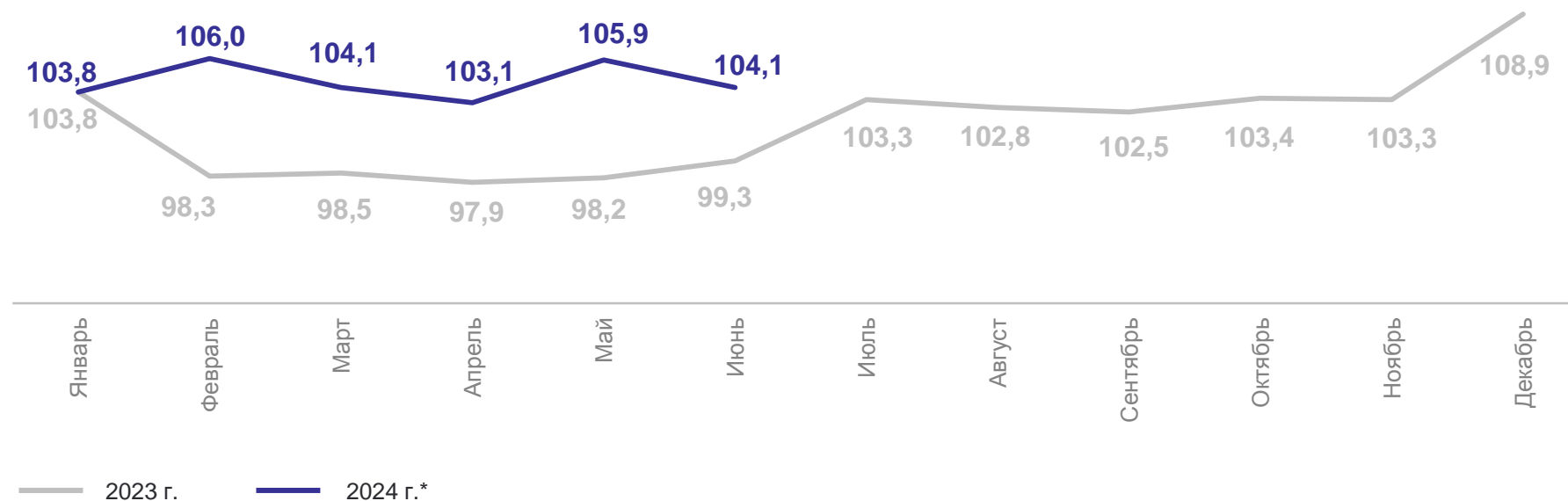
СВЕРДЛОВСКСТАТ

104,3

январь – июнь 2024 г.

104,1

июнь 2024 г.



*Данные за май уточнены в связи с уточнением респондентами ранее предоставленных оперативных данных.

ОБЪЁМ БЫТОВЫХ УСЛУГ НАСЕЛЕНИЮ

миллионов рублей

СВЕРДЛОВСКСТАТ

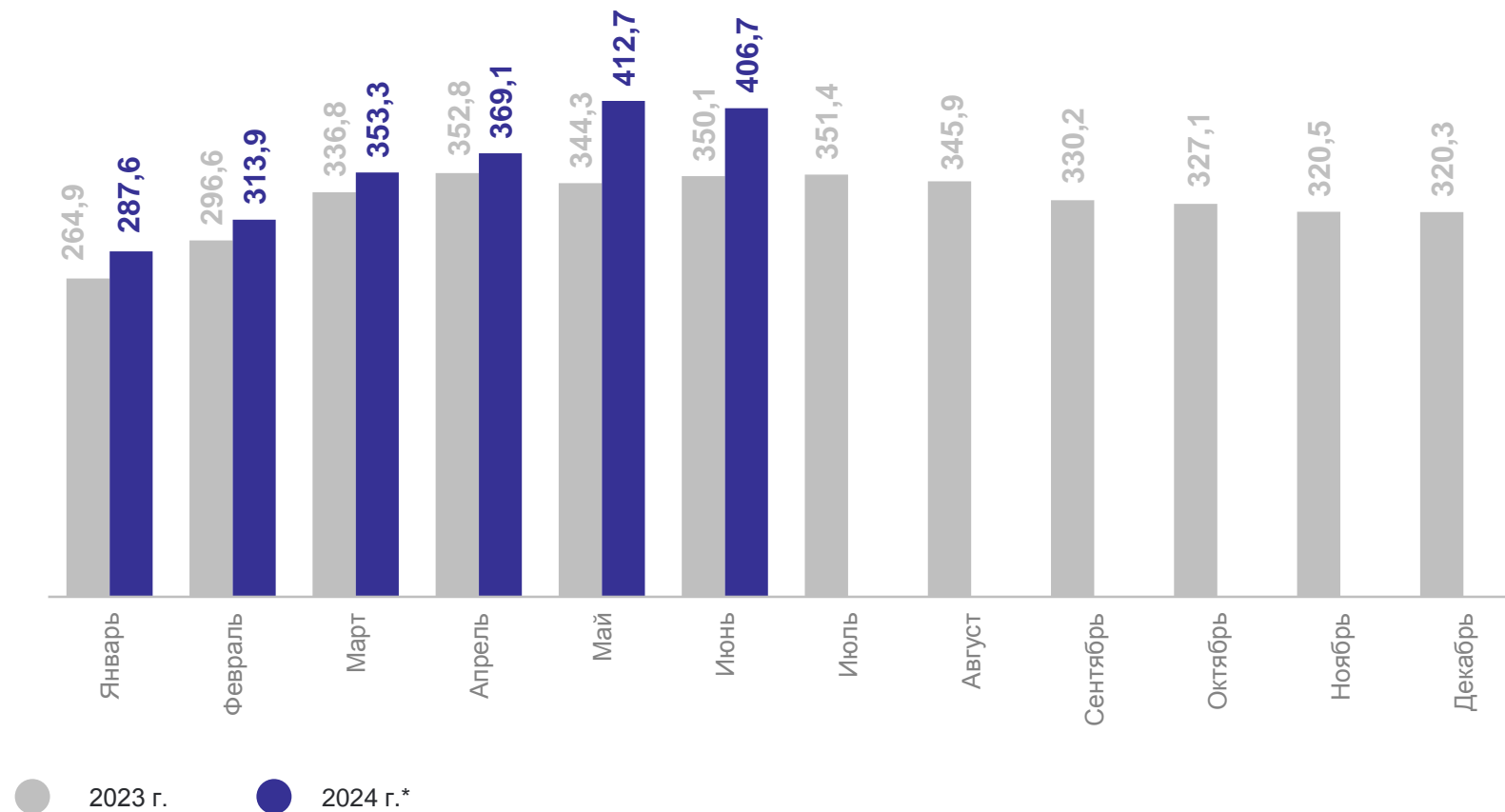
январь – июнь 2024 г.

Всего

2 143,5

из них оказанных организациями,
относящимися к субъектам
малого предпринимательства

1 405,4

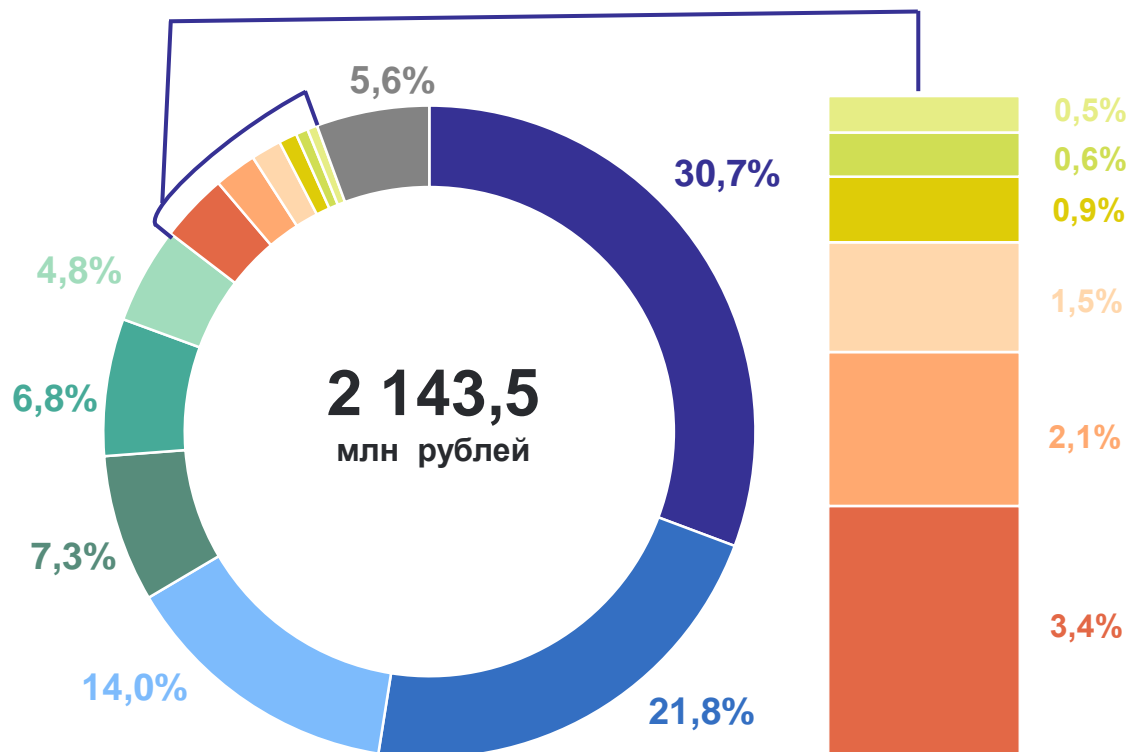


*Данные за май уточнены в связи с уточнением респондентами ранее предоставленных оперативных данных.

СТРУКТУРА БЫТОВЫХ УСЛУГ НАСЕЛЕНИЮ ПО ВИДАМ

январь – июнь 2024 г.

СВЕРДЛОВСКСТАТ



- Техническое обслуживание и ремонт транспортных средств, машин и оборудования
- Ремонт и строительство жилья и других построек
- Парикмахерские и косметические услуги
- Ремонт и техническое обслуживание бытовой радиоэлектронной аппаратуры, бытовых машин и приборов, ремонт и изготовление металлоизделий
- Ритуальные
- Изготовление и ремонт мебели
- Ремонт и пошив швейных, меховых и кожаных изделий, головных уборов и изделий текстильной галантереи, ремонт, пошив и вязание трикотажных изделий
- Услуги саун, бань и душевых
- Услуги фотоателье
- Химическая чистка и крашение, услуги прачечных
- Ремонт, окраска и пошив обуви
- Услуги по аренде, лизингу и прокату
- Прочие бытовые услуги

ИНДЕКС ФИЗИЧЕСКОГО ОБЪЁМА БЫТОВЫХ УСЛУГ НАСЕЛЕНИЮ

в % к соответствующему периоду предыдущего года

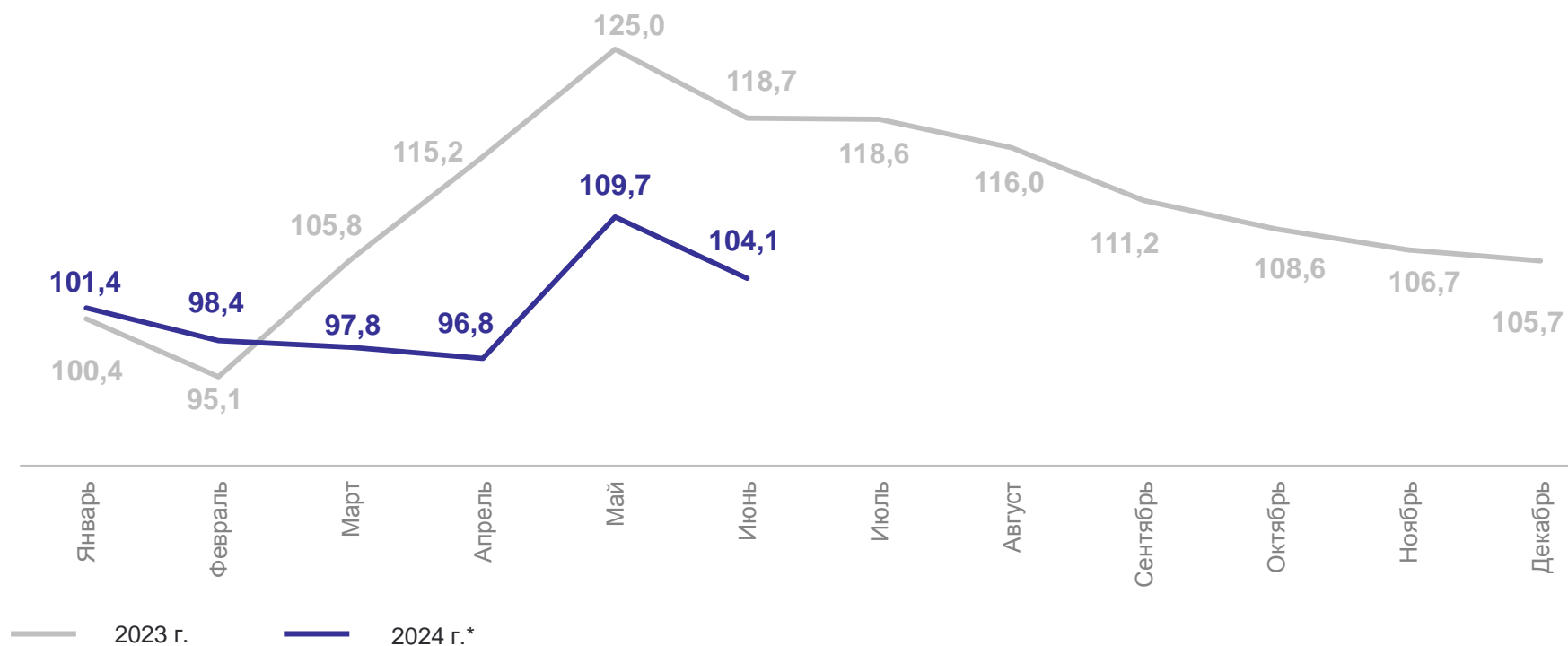
СВЕРДЛОВСКСТАТ

101,4

январь – июнь 2024 г.

104,1

июнь 2024 г.



*Данные за май уточнены в связи с уточнением респондентами ранее предоставленных оперативных данных.